


## Публичная статистика посещений

1 июл. 2016 г. - 31 дек. 2016 г.

Сравнить с: 1 июл. 2015 г. - 31 дек. 2015 г.

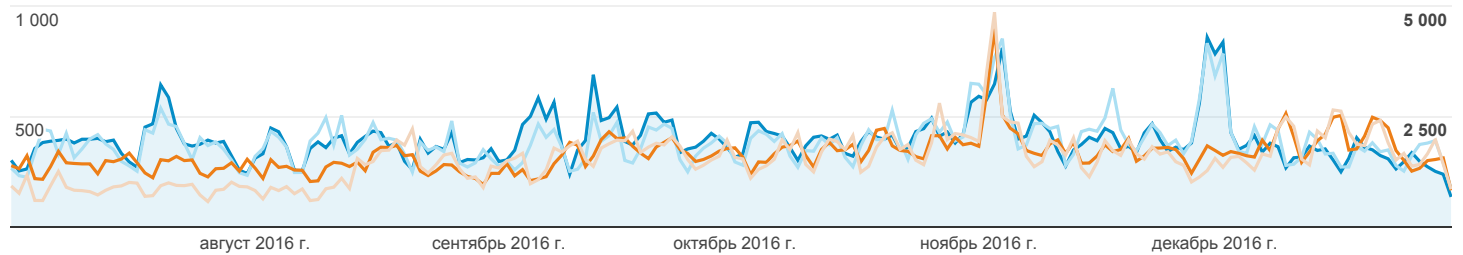
После установки ограничения некоторые данные могли быть удалены из этого отчета. [Подробнее...](#)


 Все пользователи  
 Сеансы: +0,00 %

### Пользователи и Просмотры страниц

01.07.2016 - 31.12.2016: ● Пользователи ● Просмотры страниц

01.07.2015 - 31.12.2015: ● Пользователи ● Просмотры страниц



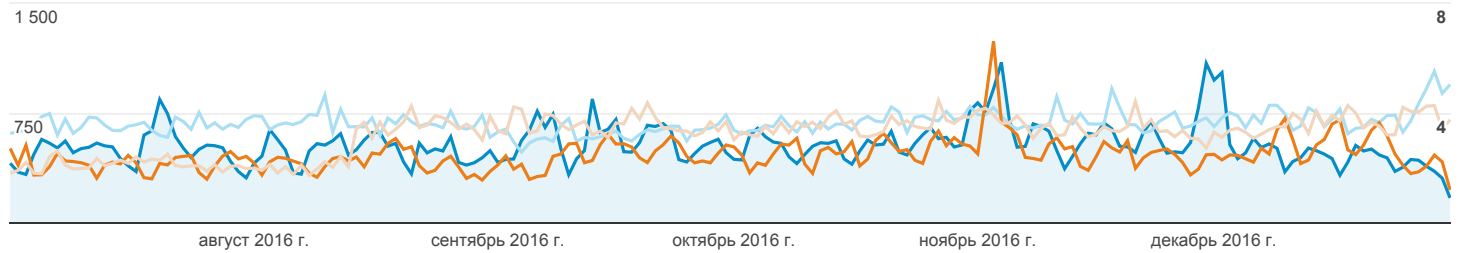
### Пользователи и просмотры страниц по месяцам года

Месяц года	Пользователи	Просмотры страниц
07		
01.07.2016 - 31.12.2016	9 488	55 077
01.07.2015 - 31.12.2015	7 057	26 853
<b>Процентное изменение</b>	<b>34,45 %</b>	<b>105,11 %</b>
08		
01.07.2016 - 31.12.2016	8 650	56 423
01.07.2015 - 31.12.2015	6 817	37 614
<b>Процентное изменение</b>	<b>26,89 %</b>	<b>50,01 %</b>
09		
01.07.2016 - 31.12.2016	10 716	54 624
01.07.2015 - 31.12.2015	7 964	49 688
<b>Процентное изменение</b>	<b>34,56 %</b>	<b>9,93 %</b>
10		
01.07.2016 - 31.12.2016	10 262	61 176
01.07.2015 - 31.12.2015	9 033	54 395
<b>Процентное изменение</b>	<b>13,61 %</b>	<b>12,47 %</b>
11		
01.07.2016 - 31.12.2016	11 249	71 619
01.07.2015 - 31.12.2015	9 583	55 270
<b>Процентное изменение</b>	<b>17,38 %</b>	<b>29,58 %</b>
12		
01.07.2016 - 31.12.2016	8 932	57 232
01.07.2015 - 31.12.2015	9 362	55 826
<b>Процентное изменение</b>	<b>-4,59 %</b>	<b>2,52 %</b>

## Сеансы и Страниц/сеанс

01.07.2016 - 31.12.2016: ● Сеансы ● Страниц/сеанс

01.07.2015 - 31.12.2015: ● Сеансы ● Страниц/сеанс



## Сеансы и Страниц/сеанс по Месяц года

Месяц года	Сеансы	Страниц/сеанс
07		
01.07.2016 - 31.12.2016	15 556	3,54
01.07.2015 - 31.12.2015	12 651	2,12
<b>Процентное изменение</b>	<b>22,96 %</b>	<b>66,80 %</b>
08		
01.07.2016 - 31.12.2016	15 350	3,68
01.07.2015 - 31.12.2015	12 800	2,94
<b>Процентное изменение</b>	<b>19,92 %</b>	<b>25,09 %</b>
09		
01.07.2016 - 31.12.2016	16 831	3,25
01.07.2015 - 31.12.2015	13 892	3,58
<b>Процентное изменение</b>	<b>21,16 %</b>	<b>-9,26 %</b>
10		
01.07.2016 - 31.12.2016	16 621	3,68
01.07.2015 - 31.12.2015	15 258	3,57
<b>Процентное изменение</b>	<b>8,93 %</b>	<b>3,24 %</b>
11		
01.07.2016 - 31.12.2016	18 989	3,77
01.07.2015 - 31.12.2015	15 626	3,54
<b>Процентное изменение</b>	<b>21,52 %</b>	<b>6,63 %</b>
12		
01.07.2016 - 31.12.2016	14 729	3,89
01.07.2015 - 31.12.2015	15 364	3,63
<b>Процентное изменение</b>	<b>-4,13 %</b>	<b>6,94 %</b>

## Карта посещений

Страна	Пользователи	Просмотры страниц
Russia		
01.07.2016 - 31.12.2016	47 765	332 410
01.07.2015 - 31.12.2015	42 106	263 317
<b>Процентное изменение</b>	<b>13,44 %</b>	<b>26,24 %</b>
(not set)		
01.07.2016 - 31.12.2016	2 685	4 932
01.07.2015 - 31.12.2015	318	1 191
<b>Процентное изменение</b>	<b>744,34 %</b>	<b>314,11 %</b>
Ukraine		
01.07.2016 - 31.12.2016	1 303	3 794
01.07.2015 - 31.12.2015	1 243	3 218
<b>Процентное изменение</b>	<b>4,83 %</b>	<b>17,90 %</b>
United States		
01.07.2016 - 31.12.2016	753	1 881
01.07.2015 - 31.12.2015	534	1 094
<b>Процентное изменение</b>	<b>41,01 %</b>	<b>71,94 %</b>
Kazakhstan		
01.07.2016 - 31.12.2016	585	1 154
01.07.2015 - 31.12.2015	485	1 040
<b>Процентное изменение</b>	<b>20,62 %</b>	<b>10,96 %</b>
Belarus		
01.07.2016 - 31.12.2016	415	1 352
01.07.2015 - 31.12.2015	413	1 314
<b>Процентное изменение</b>	<b>0,48 %</b>	<b>2,89 %</b>
Germany		
01.07.2016 - 31.12.2016	321	2 141
01.07.2015 - 31.12.2015	245	916
<b>Процентное изменение</b>	<b>31,02 %</b>	<b>133,73 %</b>
United Kingdom		
01.07.2016 - 31.12.2016	244	727
01.07.2015 - 31.12.2015	227	860
<b>Процентное изменение</b>	<b>7,49 %</b>	<b>-15,47 %</b>
France		
01.07.2016 - 31.12.2016	158	643
01.07.2015 - 31.12.2015	95	352
<b>Процентное изменение</b>	<b>66,32 %</b>	<b>82,67 %</b>
Italy		
01.07.2016 - 31.12.2016	140	331
01.07.2015 - 31.12.2015	48	151
<b>Процентное изменение</b>	<b>191,67 %</b>	<b>119,21 %</b>

Пользователи и Просмотры страниц по Операционная система

Операционная система	Пользователи	Просмотры страниц
Windows		
01.07.2016 - 31.12.2016	31 278	229 697
01.07.2015 - 31.12.2015	31 571	203 724
<b>Процентное изменение</b>	<b>-0,93 %</b>	<b>12,75 %</b>
Android		
01.07.2016 - 31.12.2016	13 261	71 373
01.07.2015 - 31.12.2015	8 577	42 953
<b>Процентное изменение</b>	<b>54,61 %</b>	<b>66,17 %</b>
iOS		
01.07.2016 - 31.12.2016	7 620	37 244
01.07.2015 - 31.12.2015	4 869	22 635
<b>Процентное изменение</b>	<b>56,50 %</b>	<b>64,54 %</b>
Linux		
01.07.2016 - 31.12.2016	2 108	6 558
01.07.2015 - 31.12.2015	497	1 944
<b>Процентное изменение</b>	<b>324,14 %</b>	<b>237,35 %</b>
Macintosh		
01.07.2016 - 31.12.2016	1 331	7 484
01.07.2015 - 31.12.2015	996	5 217
<b>Процентное изменение</b>	<b>33,63 %</b>	<b>43,45 %</b>
Windows Phone		
01.07.2016 - 31.12.2016	512	2 684
01.07.2015 - 31.12.2015	477	2 147
<b>Процентное изменение</b>	<b>7,34 %</b>	<b>25,01 %</b>
(not set)		
01.07.2016 - 31.12.2016	154	624
01.07.2015 - 31.12.2015	389	919
<b>Процентное изменение</b>	<b>-60,41 %</b>	<b>-32,10 %</b>
Chrome OS		
01.07.2016 - 31.12.2016	35	97
01.07.2015 - 31.12.2015	14	33
<b>Процентное изменение</b>	<b>150,00 %</b>	<b>193,94 %</b>
SymbianOS		
01.07.2016 - 31.12.2016	9	25
01.07.2015 - 31.12.2015	22	44
<b>Процентное изменение</b>	<b>-59,09 %</b>	<b>-43,18 %</b>
BlackBerry		
01.07.2016 - 31.12.2016	6	32
01.07.2015 - 31.12.2015	7	12
<b>Процентное изменение</b>	<b>-14,29 %</b>	<b>166,67 %</b>

## Пользователи и Просмотры страниц по Браузер

Браузер	Пользователи	Просмотры страниц
Chrome		
01.07.2016 - 31.12.2016	26 883	178 768
01.07.2015 - 31.12.2015	19 814	129 630
<b>Процентное изменение</b>	<b>35,68 %</b>	<b>37,91 %</b>
Safari		
01.07.2016 - 31.12.2016	7 323	36 454
01.07.2015 - 31.12.2015	4 831	22 915
<b>Процентное изменение</b>	<b>51,58 %</b>	<b>59,08 %</b>
YaBrowser		
01.07.2016 - 31.12.2016	6 300	40 021
01.07.2015 - 31.12.2015	4 816	25 910
<b>Процентное изменение</b>	<b>30,81 %</b>	<b>54,46 %</b>
Firefox		
01.07.2016 - 31.12.2016	5 327	37 709
01.07.2015 - 31.12.2015	6 060	30 892
<b>Процентное изменение</b>	<b>-12,10 %</b>	<b>22,07 %</b>
Opera		
01.07.2016 - 31.12.2016	3 471	23 209
01.07.2015 - 31.12.2015	3 931	20 894
<b>Процентное изменение</b>	<b>-11,70 %</b>	<b>11,08 %</b>
Internet Explorer		
01.07.2016 - 31.12.2016	2 842	21 896
01.07.2015 - 31.12.2015	3 937	33 749
<b>Процентное изменение</b>	<b>-27,81 %</b>	<b>-35,12 %</b>
Android Browser		
01.07.2016 - 31.12.2016	1 859	6 584
01.07.2015 - 31.12.2015	1 665	7 150
<b>Процентное изменение</b>	<b>11,65 %</b>	<b>-7,92 %</b>
Edge		
01.07.2016 - 31.12.2016	588	3 271
01.07.2015 - 31.12.2015	163	1 002
<b>Процентное изменение</b>	<b>260,74 %</b>	<b>226,45 %</b>
Safari (in-app)		
01.07.2016 - 31.12.2016	441	1 220
01.07.2015 - 31.12.2015	279	892
<b>Процентное изменение</b>	<b>58,06 %</b>	<b>36,77 %</b>
MRCHROME		
01.07.2016 - 31.12.2016	352	2 362
01.07.2015 - 31.12.2015	480	1 845
<b>Процентное изменение</b>	<b>-26,67 %</b>	<b>28,02 %</b>

## Пользователи и Просмотры страниц по Тип устройства

Тип устройства	Пользователи	Просмотры страниц
desktop		
01.07.2016 - 31.12.2016	34 655	243 208
01.07.2015 - 31.12.2015	33 105	210 759
<b>Процентное изменение</b>	<b>4,68 %</b>	<b>15,40 %</b>
mobile		
01.07.2016 - 31.12.2016	17 663	86 679
01.07.2015 - 31.12.2015	10 575	47 473
<b>Процентное изменение</b>	<b>67,03 %</b>	<b>82,59 %</b>
tablet		
01.07.2016 - 31.12.2016	4 002	25 952
01.07.2015 - 31.12.2015	3 750	21 414
<b>Процентное изменение</b>	<b>6,72 %</b>	<b>21,19 %</b>

Пользователи и Просмотры страниц по Бренд мобильного устройства

Бренд мобильного устройства	Пользователи	Просмотры страниц
Apple		
01.07.2016 - 31.12.2016	7 619	37 243
01.07.2015 - 31.12.2015	4 869	22 635
<b>Процентное изменение</b>	<b>56,48 %</b>	<b>64,54 %</b>
Samsung		
01.07.2016 - 31.12.2016	5 054	24 685
01.07.2015 - 31.12.2015	2 819	14 210
<b>Процентное изменение</b>	<b>79,28 %</b>	<b>73,72 %</b>
Lenovo		
01.07.2016 - 31.12.2016	1 338	8 628
01.07.2015 - 31.12.2015	808	4 476
<b>Процентное изменение</b>	<b>65,59 %</b>	<b>92,76 %</b>
(not set)		
01.07.2016 - 31.12.2016	1 252	6 254
01.07.2015 - 31.12.2015	1 681	7 017
<b>Процентное изменение</b>	<b>-25,52 %</b>	<b>-10,87 %</b>
Sony		
01.07.2016 - 31.12.2016	855	5 114
01.07.2015 - 31.12.2015	668	3 472
<b>Процентное изменение</b>	<b>27,99 %</b>	<b>47,29 %</b>
Asus		
01.07.2016 - 31.12.2016	628	3 939
01.07.2015 - 31.12.2015	303	1 879
<b>Процентное изменение</b>	<b>107,26 %</b>	<b>109,63 %</b>
LG		
01.07.2016 - 31.12.2016	530	2 997
01.07.2015 - 31.12.2015	378	1 817
<b>Процентное изменение</b>	<b>40,21 %</b>	<b>64,94 %</b>
Nokia		
01.07.2016 - 31.12.2016	498	2 651
01.07.2015 - 31.12.2015	382	1 828
<b>Процентное изменение</b>	<b>30,37 %</b>	<b>45,02 %</b>
HTC		
01.07.2016 - 31.12.2016	427	2 176
01.07.2015 - 31.12.2015	392	1 722
<b>Процентное изменение</b>	<b>8,93 %</b>	<b>26,36 %</b>
Huawei		
01.07.2016 - 31.12.2016	411	2 888
01.07.2015 - 31.12.2015	228	1 103
<b>Процентное изменение</b>	<b>80,26 %</b>	<b>161,83 %</b>

## Пользователи по Возраст

Возраст	Пользователи
25-34	
01.07.2016 - 31.12.2016	10 552
01.07.2015 - 31.12.2015	8 533
<b>Процентное изменение</b>	<b>23,66 %</b>
35-44	
01.07.2016 - 31.12.2016	6 126
01.07.2015 - 31.12.2015	4 734
<b>Процентное изменение</b>	<b>29,40 %</b>
18-24	
01.07.2016 - 31.12.2016	4 806
01.07.2015 - 31.12.2015	3 648
<b>Процентное изменение</b>	<b>31,74 %</b>
45-54	
01.07.2016 - 31.12.2016	3 220
01.07.2015 - 31.12.2015	3 102
<b>Процентное изменение</b>	<b>3,80 %</b>
55-64	
01.07.2016 - 31.12.2016	1 856
01.07.2015 - 31.12.2015	1 760
<b>Процентное изменение</b>	<b>5,45 %</b>
65+	
01.07.2016 - 31.12.2016	807
01.07.2015 - 31.12.2015	858
<b>Процентное изменение</b>	<b>-5,94 %</b>

## Пользователи по Пол

Пол	Пользователи
female	
01.07.2016 - 31.12.2016	16 251
01.07.2015 - 31.12.2015	14 317
<b>Процентное изменение</b>	<b>13,51 %</b>
male	
01.07.2016 - 31.12.2016	11 600
01.07.2015 - 31.12.2015	9 902
<b>Процентное изменение</b>	<b>17,15 %</b>



Переходы на сайт из социальных сетей

Социальная сеть	Просмотры страниц
(not set)	
01.07.2016 - 31.12.2016	339 204
01.07.2015 - 31.12.2015	266 808
<b>Процентное изменение</b>	<b>27,13 %</b>
Facebook	
01.07.2016 - 31.12.2016	5 901
01.07.2015 - 31.12.2015	7 244
<b>Процентное изменение</b>	<b>-18,54 %</b>
Vkontakte	
01.07.2016 - 31.12.2016	5 450
01.07.2015 - 31.12.2015	3 722
<b>Процентное изменение</b>	<b>46,43 %</b>
reddit	
01.07.2016 - 31.12.2016	4 649
01.07.2015 - 31.12.2015	0
<b>Процентное изменение</b>	<b>100,00 %</b>
Google+	
01.07.2016 - 31.12.2016	508
01.07.2015 - 31.12.2015	742
<b>Процентное изменение</b>	<b>-31,54 %</b>
Twitter	
01.07.2016 - 31.12.2016	131
01.07.2015 - 31.12.2015	695
<b>Процентное изменение</b>	<b>-81,15 %</b>
Stack Exchange	
01.07.2016 - 31.12.2016	126
01.07.2015 - 31.12.2015	0
<b>Процентное изменение</b>	<b>100,00 %</b>
LiveJournal	
01.07.2016 - 31.12.2016	93
01.07.2015 - 31.12.2015	76
<b>Процентное изменение</b>	<b>22,37 %</b>
WordPress	
01.07.2016 - 31.12.2016	48
01.07.2015 - 31.12.2015	0
<b>Процентное изменение</b>	<b>100,00 %</b>
Blogger	
01.07.2016 - 31.12.2016	16
01.07.2015 - 31.12.2015	38
<b>Процентное изменение</b>	<b>-57,89 %</b>

